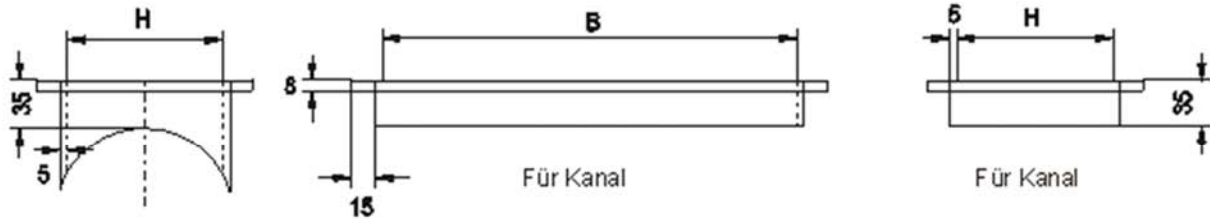


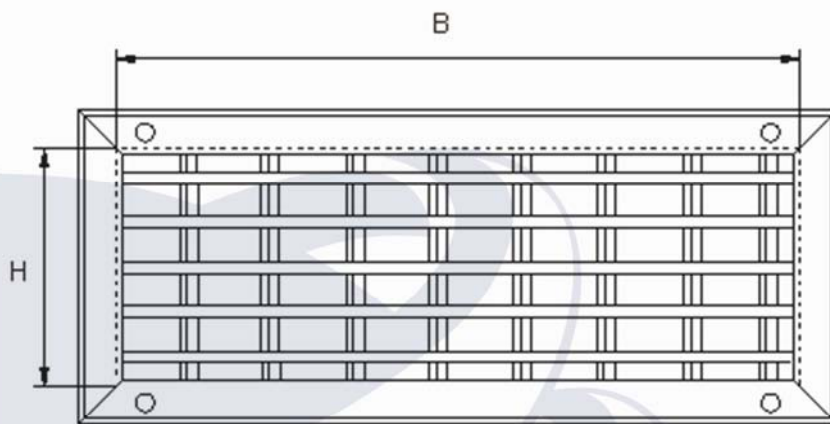
Aufsatzrahmen für Zu- und Abluftgitter



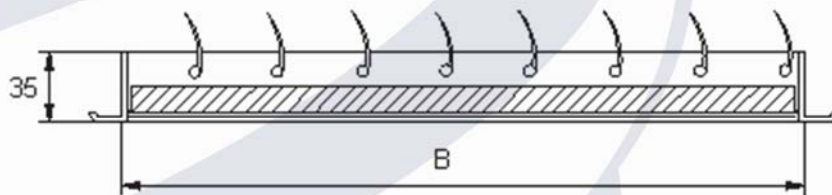
angepasst auf Rohr Da Ø

Bitte beachten: Maße B und H = zzgl. 5 mm

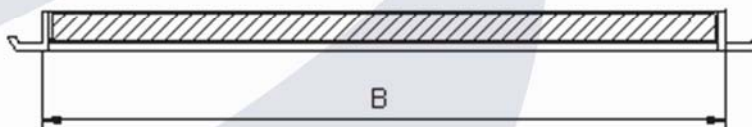
Werkstoff: PVC grau



Zu- und Abluftgitter Typ: LGC



Zu- und Abluftgitter Typ: LGA



B / mm	H / mm
300	100
400	100
500	100
600	100
300	150
400	150
500	150
600	150
300	200
400	200
500	200
600	200
300	250
400	250
500	250
600	250

alle Maße in mm
Änderungen vorbehalten